



Kunststoff-Produkte  
für Speisen und Getränke

## Manfred Schägner GmbH

Industriestraße 3

D-76479 Steinmauern

Tel.: +49-7222-9274-0

Fax.: +49-7222-69036

E-Mail: [info@schaegner.de](mailto:info@schaegner.de)

Web.: [www.schaegner.de](http://www.schaegner.de)





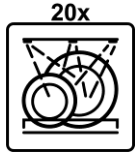

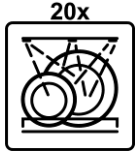
Unser Unternehmen wurde im Jahre 1954 durch Herrn Manfred Schäagner Sr. gegründet und beschäftigt sich mit der Produktion von Kunststoff-Erzeugnissen im Spritzguss Verfahren. In Steinmauern (zwischen Baden-Baden und Karlsruhe gelegen) werden Kunststoffartikel für die Lebensmittel-, Feinkost- und Getränkeindustrie hergestellt. Darüber hinaus produzieren wir Kunststoff-Erzeugnisse für die pharmazeutische Industrie wie Kanülen, Applikatoren, Messlöffel etc.

Moderne Fertigungsmaschinen gekoppelt mit vollautomatischen Entnahme- und Verpackungsautomaten, optimieren die Produktion. Unsere Flexibilität sowie die umfangreiche Lagerkapazitäten ermöglichen es uns, schnell auf Kundenwünsche einzugehen und die Anforderungen eines modernen Marktes, mit seinen kurzen Lieferzeiten, bestens zu erfüllen. Sämtliche eingesetzte Rohstoffe sind komplett recyclebar. In unserer Druckerei kann ein Großteil unserer Trinkbecher mit bis zu 6 Farben bedruckt werden.

Neben unserem Standardprogramm sind wir dank unseres betriebseigenen Formenbaus in der Lage, kundenspezifische Artikel zu entwickeln und herzustellen. Von der Produktentwicklung über die Werkzeugherstellung bis hin zur Fertigung und Verpackung, bieten wir einen kompletten und kompetenten Service „unter einem Dach“ an.






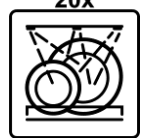
# Trinkgläser Standard



Art Nr.	Bezeichnung	Mat.	Packg /KT	St /Packg	St /KT	KT /Pal	St /Pal	Ø Oben (mm)	Ø Unten (mm)	Höhe / Länge (mm)	Eichung (l)	Randvoll (ml)	Druck	Spülmaschinen Tauglichkeit + Anzahl Zyklen	 & Sprachen
11400	Schnapsglas 0,02 l	PS	54	50	2700	40	108000	37	28	42	0,02	30	Ja		DE, EN, FR, NL, IT, ES, PL, CS, HU
11430	Schnapsglas 0,02 l „Mehrweg Light“	PP	54	50	2700	40	108000	37	28	42	0,02	30	Ja		-
10100	Schnapsglas 0,02/0,04 l	PS	40	50	2000	40	80000	43	33	52	0,02 0,04	50	Ja		DE, EN, FR, NL, ET, IT, ES, PL, CS, HU, HR, SV, NO, DK
10130	Schnapsglas 0,02/0,04 l „Mehrweg Light“	PP	40	50	2000	40	80000	43	33	52	0,02 0,04	50	Ja		-


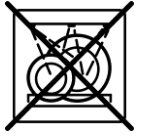


# Trinkgläser Standard



Art Nr.	Bezeichnung	Mat.	Packg /KT	St /Packg	St /KT	KT /Pal	St /Pal	Ø Oben (mm)	Ø Unten (mm)	Höhe / Länge (mm)	Eichung (l)	Randvoll (ml)	Druck	Spülmaschinen Tauglichkeit + Anzahl Zyklen	  & Sprachen
11600	Schnapsglas 0,05 l	PS	40	40	1600	40	64000	44	33	59	0,02 0,04 0,05	60	Ja		DE, EN, FR, NL, DA, IT, ES, PL, CS, SK, HU, HR
10200	Trinkglas 0,07 l	PS	45	45	2025	32	64800	50	37	65	-	85	Ja		DE, EN, FR, NL, DA, IT, ES, PL, CS, HU, HR, SV
10300	Trinkglas 0,1 l	PS	35	40	1400	32	44800	55	40	75	0,1	115	JA		DE, EN, FR, NL, DA, IT, ES, PL, CS, HU, HR, SV
10330	Trinkglas 0,1 l „Mehrweg Light“	PP	35	40	1400	32	44800	55	40	75	0,1	115	Ja		






# Trinkgläser Standard



Art Nr.	Bezeichnung	Mat.	Packg /KT	St /Packg	St /KT	KT /Pal	St /Pal	Ø Oben (mm)	Ø Unten (mm)	Höhe / Länge (mm)	Eichung (l)	Randvoll (ml)	Druck	Spülmaschinen Tauglichkeit + Anzahl Zyklen	 & Sprachen
10400	Trinkglas 0,18 l	PS	20	50	1000	32	32000	68	47	83	-	197	Ja		DE, EN, FR, NL, DA, IT, ES, PL, CS, HU, HR, SV
10500	Trinkglas 0,2 l	PS	20	50	1000	24	24000	75	50	97	0,2	270	Ja		DE, EN, FR, NL, DA, IT, ES, PL, CS, HU, HR, SV, SK
11700	Trinkglas 0,2 l „Mehrweg Light“	PP	20	40	800	24	19200	68	53	98	0,2	250	Ja		




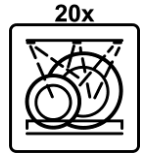
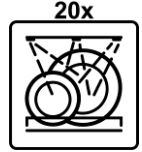
# Trinkgläser Standard



Art Nr.	Bezeichnung	Mat.	Packg /KT	St /Packg	St /KT	KT /Pal	St /Pal	Ø Oben (mm)	Ø Unten (mm)	Höhe / Länge (mm)	Eichung (l)	Randvoll (ml)	Druck	Spülmaschinen Tauglichkeit + Anzahl Zyklen	  & Sprachen
10600	Trinkglas 0,25 l	PS	20	50	1000	24	24000	76	54	107	0,25	330	Ja		DE, EN, FR, NL, DA, IT, ES, PL, CS, HU, HR, SV, LV, LT, SK, PT, SL
10700	Trinkglas 0,3 l	PS	20	25	500	32	16000	79	56	119	0,3	385	Ja		DE, EN, FR, NL, DA, IT, ES, PL, CS, HU, HR, SV, LV, LT, SK, PT, SL, ET
10730	Trinkglas 0,3 l „Mehrweg Light“	PP	20	25	500	32	16000	79	56	119	0,3	385	Ja		


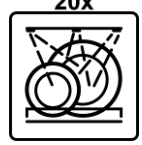
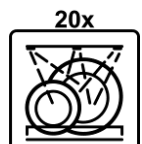
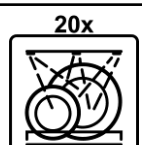
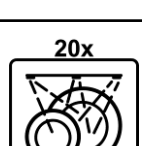
# Trinkgläser Standard



Art Nr.	Bezeichnung	Mat.	Packg /KT	St /Packg	St /KT	KT /Pal	St /Pal	Ø Oben (mm)	Ø Unten (mm)	Höhe / Länge (mm)	Eichung (l)	Randvoll (ml)	Druck	Spülmaschinen Tauglichkeit + Anzahl Zyklen	  & Sprachen
10800	Trinkglas 0,4 l	PS	10	50	500	36	18000	86	60	130	0,4	500	Ja		DE, EN, FR, NL, DA, IT, ES, PL, CS, HU, HR, SV, LV, LT, SK, PT, SL, ET
10830	Trinkglas 0,4 l „Mehrweg Light“	PP	10	50	500	36	18000	86	60	130	0,4	500	Ja		
11030	Trinkglas 0,5 l „Mehrweg Light“	PP	12	30	360	24	8640	91	68	140	0,5	640	Ja		

# Trinkgläser Standard





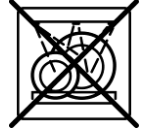


Art Nr.	Bezeichnung	Mat.	Packg /KT	St /Packg	St /KT	KT /Pal	St /Pal	Ø Oben (mm)	Ø Unten (mm)	Höhe / Länge (mm)	Eichung (l)	Randvoll (ml)	Druck	Spülmaschinen Tauglichkeit + Anzahl Zyklen	 & Sprachen
11830	Schnapsglas 0,02/0,04 gefrostet „Mehrweg Light“	PP	40	50	2000	40	80000	43	33	52	0,02 0,04	50	Ja	20x 	
11930	Trinkglas 0,1 l gefrostet „Mehrweg Light“	PP	35	40	1400	32	44800	55	41	75	0,1	115	Ja	20x 	
12030	Trinkglas 0,15 l gefrostet „Mehrweg Light“	PP	25	40	1000	48	48000	68	42	78	0,15	165	Ja	20x 	
12130	Trinkglas 0,18 l gefrostet „Mehrweg Light“	PP	24	40	960	32	30720	67	43	89	0,18	194	Ja	20x 	






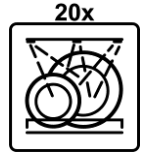
# Trinkgläser Exklusiv



Art Nr.	Bezeichnung	Mat.	Packg /KT	St /Packg	St /KT	KT /Pal	St /Pal	Ø Oben (mm)	Ø Unten (mm)	Höhe / Länge (mm)	Eichung (l)	Randvoll (ml)	Druck	Spülmaschinen Tauglichkeit + Anzahl Zyklen	 & Sprachen
21500	Trinkglas 0,04 mit Fuß	PS	70	20	1400	32	44800	38	31	63	0,02 0,04	45	Ja		DE, EN, FR, NL, DA, IT, ES, PL, CS
21600	Trinkglas 0,1 l mit Fuß	PS	40	15	600	32	19200	51	41	85	0,1	110	Ja		DE, EN, FR, NL, DA, PT, ES, PL, CS, IT, HU, HR, SV, LV, LT, SK, SL, ET
22600	Trinkglas 0,15 l mit Fuß	PS	22	12	264	40	10560	57	47	96	-	160	Ja		DE, EN, FR, NL, DA, PT, ES, PL, CS, IT, HU, HR, SV, LV, LT, SK, SL, ET
22900	Trinkglas 0,17 l mit Fuß	PS	54	10	540	20	10800	66	53	86	-	170	Ja		DE, EN, FR, NL, DA, PL, IT, ES, CS, HU, HR, SV







# Trinkgläser Exklusiv



Art Nr.	Bezeichnung	Mat.	Packg /KT	St /Packg	St /KT	KT /Pal	St /Pal	Ø Oben (mm)	Ø Unten (mm)	Höhe / Länge (mm)	Eichung (l)	Randvoll (ml)	Druck	Spülmaschinen Tauglichkeit + Anzahl Zyklen	  & Sprachen
23100	Trinkglas 0,2 l mit Fuß	PS	40	10	400	16	6400	72	54	100	0,2	230	Ja		DE, EN, FR, NL, DA, PL, CS, SV, IT, ES, HU, HR, LV, LT, SK, ET, NO, FIN
23130	Trinkglas 0,2 l mit Fuß „Mehrweg Light“	PP	40	10	400	16	6400	72	54	100	0,2	230	Ja		




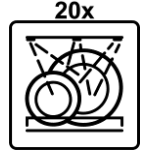
# Trinkgläser Exklusiv



Art Nr.	Bezeichnung	Mat.	Packg /KT	St /Packg	St /KT	KT /Pal	St /Pal	Ø Oben (mm)	Ø Unten (mm)	Höhe / Länge (mm)	Eichung (l)	Randvoll (ml)	Druck	Spülmaschinen Tauglichkeit + Anzahl Zyklen	  & Sprachen
23600	Sektglas 0,05 l mit Steckfuß Oberteil klar, UT klar	PS	25OT 2UT	20OT 250UT	500	32	16000	49	65	144	0,05	86	Nein		DE, EN, FR, NL, DA, IT, ES, PL, CS
23605	Sektglas 0,05 l mit Steckfuß OT klar, UT schwarz	PS	25OT 2UT	20OT 250UT	500	32	16000	49	65	144	0,05	86	Nein		DE, EN, FR, NL, DA, IT, ES, PL, CS
23400	Sektglas 0,1 l mit Steckfuß Oberteil klar, UT klar	PS	25OT 2UT	20OT 250UT	500	24	12000	50	65	174	0,1	125	Ja		DE, EN, FR, NL, DA, PT, ES, PL, CS, IT, HU, HR, SV, LV, LT, SK, SL, ET, NO
23405	Sektglas 0,1 l mit Steckfuß Oberteil klar, UT schwarz	PS	25OT 2UT	20OT 250UT	500	24	12000	50	65	174	0,1	125	Ja		DE, EN, FR, NL, DA, PT, ES, PL, CS, IT, HU, HR, SV, LV, LT, SK, SL, ET, NO






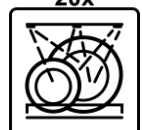
# Trinkgläser Exklusiv



Art Nr.	Bezeichnung	Mat.	Packg /KT	St /Packg	St /KT	KT /Pal	St /Pal	Ø Oben (mm)	Ø Unten (mm)	Höhe / Länge (mm)	Eichung (l)	Randvoll (ml)	Druck	Spülmaschinen Tauglichkeit + Anzahl Zyklen	 & Sprachen
23800	Champagnerglas 0,075 l 1-teilig	PS	16	10	160	24	3840	56	49	170	0,075	117	Nein		DE, EN, FR, NL, DA, PT, ES, PL, CS, IT, HU, HR, SV, LV, LT, SK, SL, ET
22700	Champagnerglas 0,1 l 1-teilig	PS	10	10	100	24	2400	48	63	201	0,1	150	Nein		DE, EN, FR, NL, DA, PT, ES, PL, CS, IT, HU, HR, SV, LV, LT, SK, SL, ET, NO, FIN
22731	Champagnerglas 0,1 l 1-teilig „Mehrweg Light“	PP	10	10	100	24	2400	48	63	201	0,1	150	Nein		





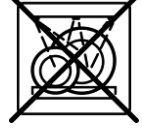

# Trinkgläser Exklusiv



Art Nr.	Bezeichnung	Mat.	Packg /KT	St /Packg	St /KT	KT /Pal	St /Pal	Ø Oben (mm)	Ø Unten (mm)	Höhe / Länge (mm)	Eichung (l)	Randvoll (ml)	Druck	Spülmaschinen Tauglichkeit + Anzahl Zyklen	  & Sprachen
23700	Weinglas 0,1 l mit Steckfuß Oberteil klar, UT klar	PS	25OT 2UT	20OT 250UT	500	24	12000	63	65	120	0,1	150	Nein		DE, EN, FR, NL, ES, PL, CS, SV
23705	Weinglas 0,1 l mit Steckfuß Oberteil klar, UT schwarz	PS	25OT 2UT	20OT 250UT	500	24	12000	63	65	120	0,1	150	Nein		DE, EN, FR, NL, ES, PL, CS, SV
21800	Longdrinkglas 0,3 l	PS	50	10	500	16	8000	59	50	152	0,02 0,04 0,3	315	Ja		DE, EN, FR, NL, DA, PT, ES, PL, CS, IT, HU, HR, SV, LV, LT, SK, SL, ET
21900	Longdrinkglas 0,3 l „Mehrweg Light“	PP	50	10	500	16	8000	59	50	152	0,02 0,04 0,3	315	Ja		





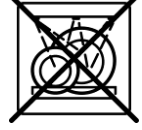

# Trinkgläser Exklusiv



Art Nr.	Bezeichnung	Mat.	Packg /KT	St /Packg	St /KT	KT /Pal	St /Pal	Ø Oben (mm)	Ø Unten (mm)	Höhe / Länge (mm)	Eichung (l)	Randvoll (ml)	Druck	Spülmaschinen Tauglichkeit + Anzahl Zyklen	  & Sprachen
21842	Longdrinkglas 0,3l blau	PS	50	10	500	16	8000	59	50	152	0,02 0,04 0,3	315	Ja		DE, EN, FR, NL, DA, PT, ES, PL, CS, IT, HU, HR, SV, LV, LT, SK, SL, ET
21843	Longdrinkglas 0,3l gelb	PS	50	10	500	16	8000	59	50	152	0,02 0,04 0,3	315	Ja		DE, EN, FR, NL, DA, PT, ES, PL, CS, IT, HU, HR, SV, LV, LT, SK, SL, ET
21844	Longdrinkglas 0,3l orange	PS	50	10	500	16	8000	59	50	152	0,02 0,04 0,3	315	Ja		DE, EN, FR, NL, DA, PT, ES, PL, CS, IT, HU, HR, SV, LV, LT, SK, SL, ET
22000	Longdrinkglas 0,2l	PS	50	10	500	16	8000	56	50	110	0,02 0,04 0,2	225	ja		DE, EN, FR, NL, DA, PT, ES, PL, CS, IT, HU, HR, SV, LV, LT, SK, SL, ET




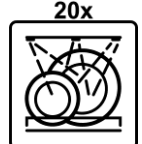


# Trinkgläser Exklusiv



Art Nr.	Bezeichnung	Mat.	Packg /KT	St /Packg	St /KT	KT /Pal	St /Pal	Ø Oben (mm)	Ø Unten (mm)	Höhe / Länge (mm)	Eichung (l)	Randvoll (ml)	Druck	Spülmaschinen Tauglichkeit + Anzahl Zyklen	  & Sprachen
22100	Longdrinkglas 0,2l „Mehrweg Light“	PP	50	10	500	16	8000	56	50	110	0,02 0,04 0,2	225	ja		
23200	Multicup 0,2l	PS	25	40	1000	24	24000	79	49	104	0,2	310	Ja		DE, EN, FR, NL, DA, IT, ES, PL, CS, HU, HR, SV
21700	Trinkglas 0,3l DECO	PS	15	30	450	32	14400	80	52	110	0,3	350	Nein		DE, EN, FR, NL, DA, IT, ES, PL, CS, SV, LT, SK
21730	Trinkglas 0,3l DECO „Mehrweg Light“	PP	15	30	450	32	14400	80	52	110	0,3	350	Ja		

# Trinkgläser Exklusiv





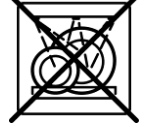


Art Nr.	Bezeichnung	Mat.	Packg /KT	St /Packg	St /KT	KT /Pal	St /Pal	Ø Oben (mm)	Ø Unten (mm)	Höhe / Länge (mm)	Eichung (l)	Randvoll (ml)	Druck	Spülmaschinen Tauglichkeit + Anzahl Zyklen	  & Sprachen
23000	Trinkglas 0,2 l DECO	PS	20	25	500	48	24000	70	46	97	0,2	230	Nein		Ohne Einsatz nur in nicht EU Länder
23030	Trinkglas 0,2 l DECO „Mehrweg Light“	PP	20	25	500	48	24000	70	46	97	0,2	230	Ja		
24100	Cool-Cup 0,04 l	PS	40	50	2000	32	64000	53	36	42	0,02 0,04	60	Nein		DE, EN, FR, NL, DA, IT, ES
23300	Cool-Cup 0,16 l	PS	20	25	500	48	24000	75	51	59	0,16	180	Ja		DE, EN, FR, NL, DA, PL






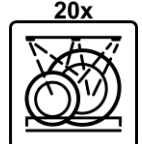

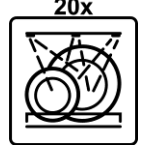
# Trinkgläser Exklusiv



Art Nr.	Bezeichnung	Mat.	Packg /KT	St /Packg	St /KT	KT /Pal	St /Pal	Ø Oben (mm)	Ø Unten (mm)	Höhe / Länge (mm)	Eichung (l)	Randvoll (ml)	Druck	Spülmaschinen Tauglichkeit + Anzahl Zyklen	  & Sprachen
24000	Cool-Cup 0,25 l	PS	30	25	750	20	15000	90	62	72	0,25	317	Ja		DE, EN, FR, NL, DA, IT, ES, PL, CS
24100	Cool-Cup 0,02/0,04 l	PS	40	50	2000	32	64000	53	36	42	0,02 0,04	60	Nein		DE, EN, FR, NL, DA, IT, ES
24200	Cool-Cup 0,1 l	PS	20	40	800	32	25600	68	46	54	0,1	134	Nein		DE, EN, FR, NL, SV, PL




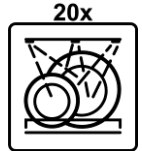
# Trinkgläser Exklusiv



Art Nr.	Bezeichnung	Mat.	Packg /KT	St /Packg	St /KT	KT /Pal	St /Pal	Ø Oben (mm)	Ø Unten (mm)	Höhe / Länge (mm)	Eichung (l)	Randvoll (ml)	Druck	Spülmaschinen Tauglichkeit + Anzahl Zyklen	  & Sprachen
21000	Trinkglas 0,2 l Raute	PS	20	50	1000	24	24000	75	47	94	0,2	260	Nein		Ohne Einsatz nur in nicht EU Länder
21030	Trinkglas 0,2 l Raute „Mehrweg Light“	PP	20	50	1000	24	24000	75	47	94	0,2	260	Nein		-
20203	Apfelweinglas 0,25 l	PS	25	40	1000	24	24000	71	52	104	0,25	285	Ja		Ohne Einsatz nur in nicht EU Länder
20230	Apfelweinglas 0,25 l „Mehrweg Light“	PP	25	40	1000	24	24000	71	52	104	0,25	285	Ja		-






# Trinkgläser Exklusiv



Art Nr.	Bezeichnung	Mat.	Packg /KT	St /Packg	St /KT	KT /Pal	St /Pal	Ø Oben (mm)	Ø Unten (mm)	Höhe / Länge (mm)	Eichung (l)	Randvoll (ml)	Druck	Spülmaschinen Tauglichkeit + Anzahl Zyklen	  & Sprachen
20600	Eiskaffeeglas 0,25 l	PS	1	160	160	16	2560	73	56	140	-	250	Nein		
20633	Eiskaffeeglas 0,25 l	PP	1	150	150	16	2400	73	56	140	-	250	Nein		





# Mehrwegbecher – „de Luxe“



Art Nr.	Bezeichnung	Mat.	Packg /KT	St /Packg	St /KT	KT /Pal	St /Pal	Ø Oben (mm)	Ø Unten (mm)	Höhe / Länge (mm)	Eichung (l)	Randvoll (ml)	Druck	Spülmaschinen Tauglichkeit + Anzahl Zyklen	 & Sprachen
12200	Trinkglas 0,2 l „de Luxe“	PP	15	25	375	32	12.000	76	52	97	0,2	260	Nein	125x 	-
12400	Trinkglas 0,3 l „de Luxe“	PP	15	15	225	32	7.200	80	57	118	0,3	367	Nein	125x 	-
12600	Trinkglas 0,4 l „de Luxe“	PP	12	10	120	48	5.760	87	61	131	0,4	485	Nein	125x 	-
12800	Trinkglas 0,5 l „de Luxe“	PP	12	12	144	32	4.608	93	69	141	0,5	625	Nein	125x 	-






# Mehrwegbecher – „de Luxe“



Art Nr.	Bezeichnung	Mat.	Packg /KT	St /Packg	St /KT	KT /Pal	St /Pal	Ø Oben (mm)	Ø Unten (mm)	Höhe / Länge (mm)	Eichung (l)	Randvoll (ml)	Druck	Spülmaschinen Tauglichkeit + Anzahl Zyklen	  & Sprachen
2.300	Trinkglas 0,2 l DECO „de Luxe“	PP	20	12	240	48	11.520	70	50	97	0,2	230	Nein	125x 	-
24500	Trinkglas 0,3 l DECO „de Luxe“	PP	15	15	225	32	7.200	81	57	110	0,3	330	Nein	125x 	-



# Mehrwegbecher – „Royal“



Art Nr.	Bezeichnung	Mat.	Packg /KT	St /Packg	St /KT	KT /Pal	St /Pal	Ø Oben (mm)	Ø Unten (mm)	Höhe / Länge (mm)	Eichung (l)	Randvoll (ml)	Druck	Spülmaschinen Tauglichkeit + Anzahl Zyklen	 & Sprachen
13100	Trinkglas 0,2 l „Royal“ gefrostet	PP	15	10	150	56	8.400	80	55	92	0,2	265	Ja	300x 	-
13120	Trinkglas 0,2 l „Royal“ gefrostet, beige	PP	15	10	150	56	8.400	80	55	92	0,2	265	Ja	300x 	-
13200	Trinkglas 0,3 l „Royal“ gefrostet	PP	15	10	150	32	4800	80	59	117	0,3	375	Ja	300x 	-
13220	Trinkglas 0,3 l „Royal“ gefrostet, beige	PP	15	10	150	32	4800	80	59	117	0,3	375	Ja	300x 	-







# Mehrwegbecher – „Royal“



Art Nr.	Bezeichnung	Mat.	Packg /KT	St /Packg	St /KT	KT /Pal	St /Pal	Ø Oben (mm)	Ø Unten (mm)	Höhe / Länge (mm)	Eichung (l)	Randvoll (ml)	Druck	Spülmaschinen Tauglichkeit + Anzahl Zyklen	 & Sprachen
13400	Trinkglas 0,5 l „Royal“ gefrostet	PP	12	10	120	32	3.840	90	60	156	0,5	600	Ja	300x 	-


# Tassen







Art Nr.	Bezeichnung	Mat.	Packg /KT	St /Packg	St /KT	KT /Pal	St /Pal	Ø Oben (mm)	Ø Unten (mm)	Höhe / Länge (mm)	Eichung (l)	Randvoll (ml)	Druck	Spülmaschinen Tauglichkeit + Anzahl Zyklen	  & Sprachen
30200 30211 30220 30230	Tasse-2 18 cl	PS glasklar PS weiß PS beige PS braun	20	50	1000	24	24000	79	50	60	-	200	Nein		-
30210	Tasse-2 18 cl	PS weiß	20	60	1200	20	24000	79	50	60	-	200	Nein		-
30312	Tasse-3 16 cl	PS weiß	20	60	1200	20	24000	77	61	50	-	175	Nein		-
30402 30412	Tasse-4 25 cl	PS glasklar PS weiß	25	40	1000	16	16000	79	61	83	-	290	Nein		-







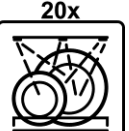
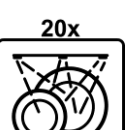
# Tassen



Art Nr.	Bezeichnung	Mat.	Packg /KT	St /Packg	St /KT	KT /Pal	St /Pal	Ø Oben (mm)	Ø Unten (mm)	Höhe / Länge (mm)	Eichung (l)	Randvoll (ml)	Druck	Spülmaschinen Tauglichkeit + Anzahl Zyklen	  & Sprachen
30500 30510 30520 30530	Royal Cup 20 cl	PS glasklar PS weiß PS beige PS braun	25	12	300	20	6000	74	67	86	-	237	Nein		-
30800 30810 30820 30830	Espressotasse 8 cl	PS glasklar PS weiß PS beige PS braun	30	40	1200	48	57600	60	33	57	-	90	Nein		-
															-
															-



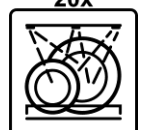
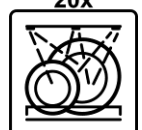
# Teller - Mehrweg



Art Nr.	Bezeichnung	Mat.	Packg /KT	St /Packg	St /KT	KT /Pal	St /Pal	Ø Oben (mm)	Ø Unten (mm)	Höhe / Länge (mm)	Eichung (l)	Randvoll (ml)	Druck	Spülmaschinen Tauglichkeit + Anzahl Zyklen	  & Sprachen
40310	Unterteller 118 mm „Mehrweg Light“	PS weiß	10	100	1000	48	48000	118			-		Nein	20x 	-
40410	Kuchenteller 180 mm „Mehrweg Light“	PS weiß	5	100	500	40	20000	180			-		Nein	20x 	-
40110	Teller flach 226 mm „Mehrweg Light“	PS weiß	4	100	400	24	9600	226			-		Nein	20x 	-
40510	Teller tief 226 mm „Mehrweg Light“	PS weiß	4	100	400	24	9600	226			-		Nein	20x 	-






# Löffel - Mehrweg



Art Nr.	Bezeichnung	Mat.	Packg /KT	St /Packg	St /KT	KT /Pal	St /Pal	Ø Oben (mm)	Ø Unten (mm)	Höhe / Länge (mm)	Eichung (l)	Randvoll (ml)	Druck	Spülmaschinen Tauglichkeit + Anzahl Zyklen	 & Sprachen
50510	Dessertlöffel 162 mm „Mehrweg Light“	PS weiß	1	2000	2000	20	40000			162	-	-	Nein	20x 	-
52510	Sorbetlöffel 210 mm „Mehrweg Light“	PS weiß	1	2000	2000	20	40000			210	-	-	Nein	20x 	-
52540 52541 52542 52543	Sorbetlöffel 210 mm „Mehrweg Light“	PS gelb PS blau PS grün PS rot	1	2000	2000	20	40000			210	-	-	Nein	20x 	-






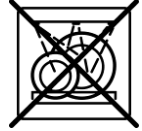
# Dessert- und Feinkostbecher



Art Nr.	Bezeichnung	Mat.	Packg /KT	St /Packg	St /KT	KT /Pal	St /Pal	Ø Oben (mm)	Ø Unten (mm)	Höhe / Länge (mm)	Eichung (l)	Randvoll (ml)	Druck	Spülmaschinen Tauglichkeit + Anzahl Zyklen	  & Sprachen
61200	Dressingcup 15 ml (mit anhängendem Deckel)	PP	1	2000	2000	24	48000	32	21	21	-	15	Nein		-
61000 61010	Feinkostbecher 30 ml (mit separaten Deckel)	PS glasklar PS weiß	4	250	1000	40	40000	47	36	28	-	30	Nein		-
61600	Dessertschale 200 ml	PS glasklar	24	25	600	16	9600	95	60	56		228	Nein		-





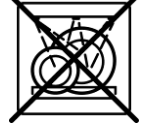

# Eisbecher - Standard



Art Nr.	Bezeichnung	Mat.	Packg /KT	St /Packg	St /KT	KT /Pal	St /Pal	Ø Oben (mm)	Ø Unten (mm)	Höhe / Länge (mm)	Eichung (l)	Randvoll (ml)	Druck	Spülmaschinen Tauglichkeit + Anzahl Zyklen	  & Sprachen
70100	Eisbecher 80 ccm	PS	1	1000	1000	32	32000	62	54	37	-	85	Nein		-
70200	Eisbecher 110 ccm	PS	1	1000	1000	32	32000	62	51	53	-	115	Nein		-
70300	Eisbecher 170 ccm	PS	1	1000	1000	32	32000	77	63	49	-	170	Nein		-
70400	Eisbecher 200 ccm	PS	1	1000	1000	24	24000	78	64	58	-	200	Nein		-





# Eisbecher - Standard



Art Nr.	Bezeichnung	Mat.	Packg /KT	St /Packg	St /KT	KT /Pal	St /Pal	Ø Oben (mm)	Ø Unten (mm)	Höhe / Länge (mm)	Eichung (l)	Randvoll (ml)	Druck	Spülmaschinen Tauglichkeit + Anzahl Zyklen	  & Sprachen
70500	Eisbecher 230 ccm	PS	1	1000	1000	24	24000	80	68	62	-	230	Nein		-
70600A	Eisbecher 300 ccm (A)	PS	1	1000	1000	16	16000	101	83	60	-	350	Nein		-
70600N	Eisbecher 300 ccm (N)	PS	1	900	900	16	14400	110	85	58	-	400	Nein		-
70700	Eisbecher 400 ccm	PS	1	450	450	16	7200	110	91	69	-	480	Nein		-





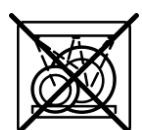
# Eisbecher - Standard



Art Nr.	Bezeichnung	Mat.	Packg /KT	St /Packg	St /KT	KT /Pal	St /Pal	Ø Oben (mm)	Ø Unten (mm)	Höhe / Länge (mm)	Eichung (l)	Randvoll (ml)	Druck	Spülmaschinen Tauglichkeit + Anzahl Zyklen	  & Sprachen
70900	Eisbecher 500 ccm	PS	1	450	450	16	7200	110	91	84	-	610	Nein		-
70800	Deckel für 70600(N), 70700, 70900	PS	6	150	900	40	36000	112		15	-		Nein		-
															-
															-

# Eisbecher - Royal



Art Nr.	Bezeichnung	Mat.	Packg /KT	St /Packg	St /KT	KT /Pal	St /Pal	Ø Oben (mm)	Ø Unten (mm)	Höhe / Länge (mm)	Eichung (l)	Randvoll (ml)	Druck	Spülmaschinen Tauglichkeit + Anzahl Zyklen	  & Sprachen
71100 71140	Eisbecher Royal 300 ccm	PS glasklar PS grün	1	560	560	56	31360	111	68	60	-	330	Nein		-
71200 71240	Eisbecher Royal 400 ccm	PS glasklar PS blau	1	600	600	32	19200	122	75	66	-	440	Nein		-
71300 71340	Eisbecher Royal 500 ccm	PS glasklar PS gelb	1	550	550	32	17600	131	81	71	-	540	Nein		-
71400 71440	Eisbecher Royal 600 ccm	PS glasklar PS rot	1	440	440	32	14080	140	86	76	-	650	Nein		-



# Druck



Seit über 30 Jahren beschäftigen wir uns bereits mit der Bedruckung unserer Trinkgläser.

Auf drei Druckmaschinen können wir einen großen Teil unserer Becher im Trocken-Offset-Verfahren mit bis zu 6 Farben bedrucken. Dabei lassen sich die Logos oder Werbebotschaften sowohl auf PS als auch auf PP Becher aufbringen.

Wir benötigen lediglich eine vektorisierte Datei, Farbangaben gemäß Pantone oder HKS Skala sowie Größen und Positionierungsangaben. Den Rest erledigen wir.

Selbstverständlich beraten wir Sie gerne z.B. hinsichtlich Druckstand, Logogröße und Layout.

Sprechen Sie uns einfach an!